

**СОГЛАСОВАНО**

Председатель Комитета  
по науке и высшей школе



20/8 г.

**УТВЕРЖДАЮ**

Директор  
СПб ГВПОУ «ИИТ»



20/8 г.

## ОТЧЕТ

### о результатах деятельности

**Санкт-Петербургское государственное бюджетное профессиональное образовательное учреждение "Невский машиностроительный техникум",**

**находящегося в ведении Комитета по науке и высшей школе  
и об использовании закрепленного за ним государственного имущества  
за 2017 год**

Идентификационный номер Налогоплательщика (ИНН)	7811034620	
Код причины постановки на учет учреждения (КПП)	781101001	
Единицы измерения показателей:	рубли (далее - руб.)	383
Наименование исполнительного органа, осуществляющего функции и полномочия учредителя	Комитет по науке и высшей школе Санкт-Петербурга	
Адрес фактического местонахождения государственного учреждения	192174, г. Санкт-Петербург, ул. Бабушкина, д. 119	

## 1. Общие сведения об образовательном учреждении

1.1. Перечень видов деятельности (с указанием основных видов деятельности и иных видов деятельности, не являющихся основными), которые учреждение вправе осуществлять в соответствии с его учредительными документами:

№ п/п	Код ОКВЭД	Вид деятельности
<b>Основной вид деятельности Учреждения</b>		
1	85.21	Образование профессиональное среднее
2		
...		
<b>Иные виды деятельности, не являющиеся основными</b>		

1.2. Перечень услуг (работ), которые оказываются потребителям за плату в случаях, предусмотренных нормативными правовыми актами с указанием потребителей указанных услуг (работ):

№ п/п	Наименование услуги (работы)	Категории потребителей услуги (работы)	Нормативный правовой акт
1	2	3	4
1.	Реализация образовательных программ среднего профессионального образования - программ подготовки квалифицированных рабочих, служащих, программы подготовки специалистов среднего звена	Физические лица	Федеральный закон от 29.12.2012 N 273-ФЗ "Об образовании в Российской Федерации"
2.	Реализация дополнительных профессиональных программ - программ повышения квалификации, программ профессиональной переподготовки	Физические лица	Федеральный закон от 29.12.2012 N 273-ФЗ "Об образовании в Российской Федерации"
3.	Реализация основных программ профессионального обучения - программ профессиональной подготовки по профессиям рабочих, должностям служащих, программ переподготовки рабочих, служащих, программ повышения квалификации рабочих, служащих	Физические лица	Федеральный закон от 29.12.2012 N 273-ФЗ "Об образовании в Российской Федерации"
4.	Организация и проведение культурно-массовых, спортивных, физкультурных и физкультурно-оздоровительных мероприятий в соответствии с целями, и предметом деятельности Учреждения	Юридические и физические лица	Гражданский кодекс Российской Федерации
5.	Размещение оборудования	Юридические лица	Гражданский кодекс Российской Федерации

1.3. Перечень документов (с указанием номеров, даты выдачи и срока действия), на основании которых учреждение осуществляет деятельность (свидетельство о государственной регистрации учреждения, лицензии и другие разрешительные документы):

№ п/п	Наименование документа	Реквизиты документа (№ и дата)	Срок действия документа
1	2	3	4
1.	Свидетельство о государственной аккредитации	№ 1399, бланк 78 А01 № 0000814, выданное 19.04.2017 распоряжением Комитета по образованию Правительства Санкт-Петербурга № 1394-р.	до 27.05.2020
2.	Лицензия на осуществление образовательной деятельности	№ 2669 от 23.01.2017, бланк серии 78ЛО2 № 0001623. Выдана на основании распоряжения Комитета по образованию Правительства СПб от 23.01.2017 № 138-р.	действует бессрочно

1.4. Сведения о количестве штатных единиц и среднесписочной численности сотрудников учреждения:

Категория персонала	Штатная численность, ед.						Средняя численность сотрудников за год, человек	
	На начало года		На конец года		Отклонения		Списочного состава (среднесписочная численность)	Средняя численность внешних совместителей
	СГЗ	ПД	СГЗ	ПД	СГЗ	ПД		
1	2	3	4	5	6	7	8	9
<b>Всего</b>	<b>142,50</b>	<b>25,00</b>	<b>154,75</b>	<b>23,25</b>	<b>12,25</b>	<b>-1,75</b>	<b>102,80</b>	<b>10,20</b>
Руководители	14,25	2,00	15,75	2,00	1,5	0	14,40	0,40
Специалисты, в том числе:	79,75	18,75	90,50	17,00	10,75	-1,75	46,60	6,40
Преподаватели	60,75	17,25	69,50	15,50	8,75	-1,75	40,70	5,00
Мастера производственного обучения	3,00		3,00		0	0	1,80	0,30
Прочие педагогические работники	6,25		7,00		0,75	0	4,10	1,10
Служащие	3,00	2,25	3,00	2,25	0	0	15,80	0,00
Рабочие	45,50	2,00	45,50	2,00	0	0	26,00	3,40

Причины изменения штатной численности на конец отчётного периода:  
Количество штатных единиц увеличилось в связи с увеличением контингента за отчётный период.

1.5. Сведения о квалификации сотрудников учреждения:

Категория персонала	Численность сотрудников, имеющих соответствующую квалификацию, человек			
	Высшая категория		Первая категория	
	На начало года	На конец года	На начало года	На конец года
<i>1</i>	<i>2</i>	<i>3</i>	<i>4</i>	<i>5</i>
<b>Всего</b>	<b>9</b>	<b>9</b>	<b>16</b>	<b>18</b>
Руководители	1	1	2	2
Специалисты, в том числе:	8	8	14	16
Преподаватели	8	8	13	15

1.6. Средняя заработная плата сотрудников учреждения:

№ п/п	Категория персонала	Размер средней заработной платы работников образовательных учреждений сумма, руб.		Процент роста
		год, предшествующий отчётному	Отчётный год	
1	<b>Всего по учреждению</b>	41 963,70	48 992,54	16,75%
	в том числе:			
1.1	Руководитель	206 983,33	262 466,67	26,81%
1.2	Заместители руководителя, руководители структурных подразделений и их заместители	65 086,19	79 652,36	22,38%
1.3	Педагогические работники образовательных организаций СПО из них:	43 630,89	52 146,64	19,52%
1.3.1	Преподаватели	42 774,54	52 606,67	22,99%
1.3.2	Мастера производственного обучения	47 583,33	50 754,63	6,66%
1.4	Прочий персонал	26 363,62	30 540,47	15,84%

1.7. Объем финансового обеспечения государственного задания учредителя:

Объем финансового обеспечения выполнения государственного задания, руб.	96 596 500,00
---	---------------

## 2. Результат деятельности образовательного учреждения

2.1. Изменение (увеличение, уменьшение) балансовой (остаточной) стоимости нефинансовых активов относительно предыдущего отчетного года (в процентах):

№ п/п	Наименование показателя	На начало отчетного периода, тыс. руб.	На конец отчетного периода, тыс. руб.	В % к предыдущему отчетному периоду
1	2	3	4	5
1	Нефинансовые активы, всего:	94 298 861,58	100 599 078,89	6,68%
	<i>в том числе:</i>			
1.1.	недвижимое имущество	64 960 527,51	64 960 527,51	0,00%
1.2.	остаточная стоимость	12 713 278,22	12 066 527,08	-5,09%
1.3.	особо ценное движимое имущество:	18 753 177,07	22 072 929,73	17,70%
1.4.	остаточная стоимость	7 698 684,78	8 446 634,98	9,72%

2.2. Общая сумма выставленных требований в возмещение ущерба по недостаткам и хищениям материальных ценностей, денежных средств, а также от порчи материальных ценностей:

Наименование показателя	Сумма, руб.
Суммы установленного ущерба, всего	0
в том числе:	0
имуществу	0
хищений денежных средств	0
материальных ценностей	0

Наименование показателя	Сумма, руб.
<i>из них</i> отнесено на виновных лиц решением суда	0
Исполнено виновными лицами	0
Списано за счет учреждения	0

2.3. Сведения о показателях по дебиторской и кредиторской задолженности Учреждения в разрезе поступлений (выплат), предусмотренных Планом финансово-хозяйственной деятельности по видам финансового обеспечения (деятельности):

Наименование показателя	На начало отчетного периода, руб.	На конец отчетного периода, руб.	Изменение (увеличение, уменьшение), %	Причины образования дебиторской (кредиторской) задолженности
<b>Дебиторская задолженность</b>				
<b>Собственные доходы Учреждения</b>				
2.3.1. Дебиторская задолженность по доходам полученным от оказания платных услуг (выполнения работ) и иной приносящей доход деятельности	1 113 449,59	2 142 401,76	92,41%	
<i>в том числе по КОСГУ (по услугам):</i>				
<i>130</i>	<i>1 113 449,59</i>	<i>2 142 401,76</i>	<i>92,41%</i>	
<u>Просроченная</u> и нереальная к взысканию дебиторская задолженность по доходам полученным от оказания платных услуг (выполнения работ) и иной приносящей доход деятельности	0,00	0,00		
2.3.2. Дебиторская задолженность по выданным авансам за счет доходов, полученных от оказания платных услуг (выполнения работ) и иной приносящей доход деятельности	21 469,22	64 287,95	199,44%	
<i>в том числе по КОСГУ:</i>				
<i>223</i>	<i>21 469,22</i>	<i>64 287,95</i>	<i>199,44%</i>	<i>за электроэнергию</i>

Просроченная и нереальная к взысканию дебиторская задолженность по выданным авансам за счет доходов, полученных от оказания платных услуг (выполнения работ) и иной приносящей доход деятельности	0,00	0,00		
<b>Субсидии на выполнение государственного задания</b>				
2.3.4. Дебиторская задолженность по выданным авансам за счет субсидий на выполнение государственного задания	78 062,78	7 828,35	-89,97%	
<i>в том числе по КОСГУ:</i>				
221	10 820,00	60,00	-99,45%	
226	67 242,78	7 768,35	-88,45%	
Просроченная и нереальная к взысканию дебиторская задолженность по выданным авансам за счет субсидий на выполнение государственного задания	0,00	0,00		
<b>Деятельность с целевыми средствами (субсидии на иные цели)</b>				
2.3.6. Дебиторская задолженность по выданным авансам за счет субсидий на иные цели	14 538,00	0,00	-100,00%	
<i>в том числе по КОСГУ:</i>				
226	14 538,00	0,00	-100,00%	<i>аванс за обучение преподавателей</i>
Просроченная и нереальная к взысканию дебиторская задолженность по выданным авансам за счет субсидий на иные цели	0,00	0,00		
<b>Обязательства</b>				
<b>Собственные доходы Учреждения</b>				
2.3.7. Кредиторская задолженность по расчетам с поставщиками и подрядчиками от оказания платных услуг (выполнения работ) и иной приносящей доход деятельности:	526 149,72	70 540,69	-86,59%	
<i>в том числе по КОСГУ:</i>				

223	514 616,74	57 466,69	-88,83%	оплата теплоэнергии декабрь 2017 г. (счета выставлены в январе 2018 года)
290	2 262,98	1 000,00	-55,81%	
290	9 270,00	12 074,00	30,25%	транспортный налог
<u>Просроченная и невостребованная кредиторская задолженность</u>				
	0,00	0,00		
Субсидии на выполнение государственного задания				
2.3.8. Кредиторская задолженность по расчетам с поставщиками и подрядчиками за счет субсидий на выполнение государственного задания				
	14 856,06	814,27	-94,52%	
<i>в том числе по КОСГУ:</i>				
221	14 856,06	814,27	-94,52%	услуги связи
<u>Просроченная и невостребованная кредиторская задолженность</u>				
	0,00	0,00		
Деятельность с целевыми средствами (субсидии на иные цели)				
2.3.9. Кредиторская задолженность по расчетам с поставщиками и подрядчиками за за счет субсидий на иные цели				
	0,00	93 694,70		
<i>в том числе по КОСГУ:</i>				
226		93 694,70		
<u>Просроченная и невостребованная кредиторская задолженность</u>				
	0,00	0,00		



2.4. Сведения о суммах доходов, полученных Учреждением от оказания (выполнения) платных услуг (работ):

№	Наименование (услуги) работы	Суммы доходов, полученных от оказания (выполнения) платных услуг (работ), руб.
1	Оказание образовательных услуг по основным образовательным программам среднего профессионального, дополнительного профессионального образования сверх установленного КНВП государственного задания	12 272 370,00
2	Профессиональная подготовка, повышение квалификации и профессиональная переподготовка, проф. обучение	2 083 700,00
3	Профессиональная подготовка (водитель автомобиля (кат. «В»))	2 038 501,98
4	Доходы от штрафов, пеней, иных сумм принудительного изъятия	23 798,92
5	Именные стипендии	41 547,25
6	Прочие услуги	3 376 098,92
	<b>ВСЕГО</b>	<b>19 836 017,07</b>

2.5. Цены (тарифы) на платные услуги (работы), оказываемые потребителям в динамике в течение отчетного периода (за исключением основных образовательных программ):

№ п/п	Наименование показателя	Год заключения договора	Цена на платные услуги (руб.)		Увеличение /уменьшение, %	Примечание
			за период, предыдущий отчетному (уч.год)	за отчетный период (уч.год)		
1	2	3	4	5	6	7
1	Дополнительные образовательные услуги:					
1.1	Долбежник (Переподготовка/Повышение квалификации 120 часов)	2017	18 000	20 000	11,11%	
1.2	Долбежник (Повышение квалификации/подтверждение разряда 16 часов)	2017	10 000	12 000	20,00%	
1.3	Оператор станков с ПУ** (Переподготовка 648 часов)	2017	75 000	75 000	0,00%	

№ п/п	Наименование показателя	Год заключения договора	Цена на платные услуги (руб.)		Увеличение /уменьшение	Примечание
			за период, предыдущий отчетному (уч.год)	за отчетный период (уч.год)	%	
1.4	Оператор станков с ПУ**(Переподготовка/Повышение квалификации 240 часов)	2017	56 000	56 000	0,00%	
1.5	Оператор станков с ПУ**(Переподготовка/Повышение квалификации 120 часов)	2017	35 000	37 000	5,71%	
1.6	Оператор станков с ПУ**(Переподготовка/Повышение квалификации 72 часа)	2017	23 000	25 000	8,70%	
1.7	Оператор станков с ПУ**Повышение квалификации/подтверждение разряда (16 часов)	2017	10 000	12 000	20,00%	
1.8	Разметчик Переподготовка/Повышение квалификации (72 часа)	2017	13 000	15 000	15,38%	
1.9	Разметчик (Повышение квалификации/подтверждение разряда 16 часов)	2017	8 000	10 000	25,00%	
1.10	Токарь (Переподготовка/Повышение квалификации 120 часов)	2017	18 000	20 000	11,11%	
1.11	Токарь (Повышение квалификации/подтверждение разряда 16 часов)	2017	10 000	12 000	20,00%	
1.12	Токарь-карусельщик (Переподготовка/Повышение квалификации 120 часов)	2017	18 000	20 000	11,11%	
1.13	Токарь-карусельщик (Повышение квалификации/подтверждение разряда 16 часов)	2017	10 000	12 000	20,00%	
1.14	Токарь-расточник (Переподготовка/Повышение квалификации 120 часов)	2017	18 000	20 000	11,11%	
1.15	Токарь-расточник (Повышение квалификации/подтверждение разряда 16 часов)	2017	10 000	12 000	20,00%	

№ п/п	Наименование показателя	Год заключения договора	Цена на платные услуги (руб.)		Увеличение /уменьшение	Примечание
			за период, предыдущий отчетному (уч.год)	за отчетный период (уч.год)	%	
1.1 6	Фрезеровщик (Переподготовка/Повышение квалификации 120 часов)	2017	18 000	20 000	11,11%	
1.1 7	Фрезеровщик (Повышение квалификации/подтверждение разряда 16 часов)	2017	10 000	12 000	20,00%	
1.1 8	Термист (Переподготовка/Повышение квалификации 120 часов)	2017	18 000	20 000	11,11%	
1.1 9	Термист (Повышение квалификации/подтверждение разряда 16 часов)	2017	10 000	12 000	20,00%	
2	Обучение водителей категории "В"					
2.1	Обучение водителей категории "В" (теоретическая подготовка, для обучающихся техникума)	2017	10 000	10 000	0,00%	
3.2	Обучение водителей категории "В" (теоретическая подготовка)	2017	12 000	12 000	0,00%	
3	Прочие платные услуги (работы)	2017				
3.1.	Услуги по организации и проведению оздоровительных мероприятий	2017	1 000	1 200	20,00%	
3.2.	Оказание услуг по размещению вышек	2017	23 600	23 600	0,00%	

2.6. Общее количество потребителей, воспользовавшихся услугами (работами) Учреждения (в том числе платными) за отчетный период - физических и (или) юридических лиц (за исключением основных образовательных программ):

№	Виды услуг	Кол-во (чел.; ед.)
1	<b>Дополнительное профессиональное образование</b>	<b>14</b>
1.1	Профессиональная переподготовка	2
1.2	Повышение квалификации	12
3	<b>Профессиональное обучение</b>	<b>102</b>
2.1	Профессиональная подготовка	91
2.2	Повышение квалификации	11
3	<b>Подготовка водителей категории «В»</b>	<b>175</b>
	<b>ВСЕГО</b>	<b>291</b>

2.7. Сведения о жалобах потребителей и принятых по результатам их рассмотрения мерах:

№ п/п	Наименование потребителя	Суть жалобы	Принятые меры
1	2	3	4
-	-	-	-

2.8. Сведения о проведенных в Учреждении проверках и о принятых мерах по устранению нарушений:

№ п/п	Проверяющая организация	Дата проверки	Вид	Цель/предмет проверки	Результат проверки	Устранение нарушений
1	Прокуратура Невского района Санкт-Петербурга	14.02.2017	плановая	Соблюдение законодательства о среднем профессиональном образовании, в том числе при использовании бюджетных средств в этой сфере Проверяемый период: 2015 год – 2 мес.2017г.	Представление прокуратуры рассмотрено на заседании Управляющего совета техникума 13.03.2017 с участием заместителя прокурора Невского района юриста 1 класса В.В.Талалай	Нарушения устранены.
2	Комитет по образованию Правительства Санкт-Петербурга	21.02.2017	плановая	Соблюдение требований законодательства об образовании к организации образовательного процесса и к ведению официального сайта в информационно-телекоммуникационной сети «Интернет»	Предписание об устранении нарушения от 09.03.2017 Подготовлен План мероприятий по устранению выявленных нарушений утв.20.03.2017	Нарушения устранены.
3	Совместная проверка Прокуратуры Невского района Санкт-Петербурга, Отдела надзорной деятельности и профилактической работы Невского района ГУ МЧС по Санкт-Петербургу, 10 отдела полиции Невского района Санкт-Петербурга	05.04.2017	внеплановая	Соблюдение антитеррористического и противопожарного законодательства	Акт проверки от 05.04.2017 Подготовлен План мероприятий по устранению выявленных нарушений, утв.06.04.2017. Нарушения устранены (исх №543 от 11.05.2017). Представление от 07.04.2017 №01-07-02/163 (получено 22.05.2017 вх №602)	Нарушения устранены.
4	Комитет по образованию Правительства Санкт-Петербурга	23.03-05.04.2017	плановая	Проверка соответствия лицензионным требованиям образовательной деятельности	Выдано приложение №3 к лицензии на осуществление образовательной деятельности от 23.01.2017 №2669	Нарушений не выявлено.
5	Отдел надзорной деятельности и профилактической работы Невского района Санкт-Петербурга ГУ МЧС России по СПб	12.04.2017	внеплановая	Соблюдение требований пожарной безопасности	Заключение от 12.04.2017 № 10-2-19	Нарушений не выявлено.
6	Комитет по образованию Правительства Санкт-Петербурга	05.05-23.05.2017	плановая	Проверка соответствия лицензионным требованиям образовательной деятельности	Выдано приложение №4 к лицензии на осуществление образовательной деятельности от	Нарушений не выявлено.

					23.01.2017 №2669	
7	<p>Филиал №30 Государственного учреждения Санкт- Петербургского регионального отделения социального страхования РФ Фонда</p>	02.05- 04.05.2017	внеплановая	<p>Проверка правильности исчисления, полноты и своевременности уплаты (перечисления) страховых взносов на обязательное социальное страхование на случай временной нетрудоспособнос- ти и в связи с материнством в Фонд социального страхования РФ за период с 01.01.2014- 31.12.2016.</p>	<p>Акт выездной проверки от 11.05.2017 №436св. Поручение на оплату расходов от 23.05.2017 - 1 951,96.</p>	Нарушения устранены.
8	<p>Комитет по науке и высшей школе Правительства Санкт- Петербурга</p>	01.06- 02.06.2017	плановая	<p>Проверка в части соблюдения Федерального закона от 05.04.2013 № 44- ФЗ «О контрактной системе в сфере закупок товаров, работ, услуг для обеспечения государственных и муниципальных нужд» и иных нормативных актов о контрактной системе в сфере закупок</p>	<p>Уведомление о результатах проведения плановой выездной проверки от 06.06.2017 №1.</p>	Нарушения устранены.
9	<p>Комитет по науке и высшей школе Правительства Санкт- Петербурга</p>	июнь 2017г.	плановая	<p>Проверка по вопросу установления цен (тарифов) на оплату государственной услуги физическим и юридическим лицам, оказанной на платной основе на 2016/2017, 2017/2018 учебные годы</p>	<p>Справка о проверке от 03.07.2017. Даны рекомендации по улучшению работы</p>	Нарушений не выявлено.
10	<p>Управление Пенсионного фонда РФ в Невском районе Санкт-Петербурга</p>	29.06.2017	внеплановая	<p>Проверка правильности исчисления, полноты и своевременности уплаты (перечисления) страховых</p>	<p>Акт выездной проверки от 29.09.2017. Решение о привлечении плательщика страховых взносов к ответственности</p>	Нарушения устранены.

				взносов на обязательное пенсионное страхование в Пенсионный фонд РФ, медицинского страхования плательщиком страховых взносов за период с 01.01.2014 по 31.12.2016.	за совершение нарушения законодательства РФ о страховых взносах №08801017PB58 от 01.08.2017	
11	Отдел по Невскому району Управления миграции Главного управления МВД России по Санкт-Петербургу и Ленинградской области	30.08.2017-01.09.2017	внеплановая	Внеплановая проверка на предмет соблюдения требований миграционного законодательства	Акт выездной проверки от 01.09.2017 №15/4-1043. Протокол АП-Юр №12463 от 10.09.2017 Решение Невского районного суда от 18.01.2018.	Нарушения устранены.
12	Комитет по образованию Правительства Санкт-Петербурга	27.09.2017	внеплановая	Внеплановая документальная проверка, в т.ч. Устава СПб ГБПОУ «НМТ»	Акт внеплановой документальной проверки от 27.09.2017	Нарушений не выявлено.
13	Комитет по науке и высшей школе Правительства Санкт-Петербурга	25.09.2017-26.09.2017	плановая	Исполнение Указа Президента РФ от 07.05.2012 №597 «О мероприятиях по реализации государственной социальной политики» в части повышения фактического уровня заработной платы отдельных категорий работников»	Уведомление о результатах проведения плановой выездной проверки от 27.09.2017 №2а.	Нарушений не выявлено.
14	Комитет по науке и высшей школе Правительства Санкт-Петербурга	10.08.2017-18.08.2017	плановая	Подготовка готовности к новому 2017/2018 учебному году	Акт приемки от 17.08.2018	Нарушений не выявлено.
15	СПб государственное автономное учреждение «Центр занятости населения Санкт-Петербурга» (СПб ГАУ ЦЗН)	31.10.2017	внеплановая	Проверка выполнения условий договора №1032/2017 от 19.10.2017	Акт выездной проверки от 31.10.2018	Нарушений не выявлено.
16	Комитет по науке и высшей школе Правительства Санкт-Петербурга	08.11.2017	плановая	Состояние учебно-материальной базы ПОО, осуществляющих подготовку граждан по профессиям, указанным в пункте 4 Плана основных мероприятий по	Справка проверке Автошколы от 08.11.2018	Нарушений не выявлено.



				ВУС в 2016/2017 учебном году		
17	Комитет по науке и высшей школе Правительства Санкт-Петербурга	25.12.2018	плановая	Организация работы по гармонизации международных и межконфессиональных отношений	Справка по проверке 25.12.2017	о Нарушений не выявлено.

2.9. Показатели кассовых и плановых (с учетом возвратов) поступлений и выплат, предусмотренных Планом финансово-хозяйственной деятельности:

Наименование показателя	КОСГУ	Суммы плановых поступлений и выплат, руб.	Суммы кассовых поступлений (с учетом возврата) и выплат (с учетом восстановленных кассовых выплат), руб.	Процент исполнения, %	Причины отклонения от плановых показателей
Остаток средств на начало года	X	X	29 539 885,77		
Возврат неиспользованных остатков субсидий прошлых лет в доход бюджета (-)	180	X	-1 170 707,00		
Возврат остатка субсидии на выполнение государственного задания в объеме, соответствующем недостигнутым показателям государственного задания (-)	130	X			
<b>Поступления от доходов, всего:</b>	<b>X</b>	<b>132 878 648,00</b>	<b>132 444 187,07</b>	<b>99,62%</b>	
в том числе: от собственности	120				
из них:					
от использования имущества, находящегося в государственной собственности и переданного в аренду	120				
от размещения средств на банковских депозитах	120				
от оказания услуг (выполнения работ)	130	116 866 978,00	116 367 170,90	99,57%	
из них					
от оказания услуг (выполнения работ) на платной основе	130	20 270 478,00	19 770 670,90	97,53%	

в том числе: от образовательной деятельности	130	16 678 877,97	16 394 571,98	98,30%	
от реализации основных профессиональных образовательных программ	130	12 500 000,00	12 272 370,00	98,18%	
от реализации дополнительных образовательных программ	130	4 178 877,97	4 122 201,98	98,64%	
<b>от прочих видов деятельности:</b>	<b>130</b>	<b>3 591 600,03</b>	<b>3 376 098,92</b>	<b>94,00%</b>	
прочие виды деятельности	130	3 591 600,03	3 376 098,92	94,00%	
от штрафов, пеней и иных сумм принудительного изъятия	140		23 798,92		
прочие поступления	180		41 547,25		
<b>Субсидии на иные цели</b>	<b>180</b>	<b>16 011 670,00</b>	<b>16 011 670,00</b>	<b>100,00%</b>	
Субсидии в форме грантов, предоставленные из федерального бюджета	180				
от операций с активами	X				
из них:					
от уменьшения стоимости основных средств	410				
от уменьшения стоимости нематериальных активов	420				
от уменьшения стоимости материальных запасов	440				
от реализации ценных бумаг, кроме акций	620				
от реализации акций	630				
<b>Выплаты по расходам, всего:</b>	<b>X</b>	<b>161 247 826,77</b>	<b>150 127 811,11</b>	<b>93,10%</b>	
<i>в том числе:</i>					
Заработная плата	211	67 902 273,42	64 754 515,38	95,36%	
Прочие выплаты	212	206 154,56	206 154,56	100,00%	
Начисления на выплаты по оплате труда	213	20 425 676,10	19 482 099,12	95,38%	
Услуги связи	221	252 743,70	251 916,82	99,67%	
Транспортные услуги	222	55 940,00	55 940,00	100,00%	
Коммунальные услуги	223	4 955 516,74	4 951 116,74	99,91%	
Арендная плата за пользование имуществом	224	0,00	0,00		
Работы, услуги по содержанию имущества	225	42 325 324,97	40 327 214,25	95,28%	

Прочие работы, услуги	226	6 366 282,12	5 171 002,18	81,22%	
Пособия по социальной помощи населению	262	4 805 661,90	3 605 221,18	75,02%	
Прочие расходы	290	4 360 190,48	2 628 692,42	60,29%	
Увеличение стоимости основных средств	310	7 695 102,14	6 805 300,61	88,44%	
Увеличение стоимости материальных запасов	340	1 896 960,64	1 888 637,85	99,56%	
остаток средств на конец года	X	X	10 685 554,73		

2.10. Сведения об исполнении государственного задания на оказание государственных услуг (выполнение работ):

2.10.1. Показатели, характеризующие объем оказываемых государственных услуг (выполняемых работ):

N п/п	Наименование показателя, характеризующего объем государственной услуги (работы)	Единица измерения показателя	Значение показателя, установленного государственным заданием на 01 января текущего года	Допустимое значение показателя, %	Фактически достигнутое значение показателя		Отклонение от допустимого значения	Причины отклонения от допустимого значения
					Значение	%		
1	Количество потребителей государственной услуги по специальности «Технология машиностроения» код специальности 15.02.08, на базе основного общего образования, со сроком обучения 3 года 10 месяцев, очная, безвозмездная	групп/чел.	9/210	95%	9/205	98		
2	Количество потребителей государственной услуги по специальности Технология машиностроения код специальности 15.02.08, на базе среднего общего образования, со сроком обучения 3 года 10 месяцев, очно-заочная, безвозмездная	групп/чел.	4/89	95	4/90	101		
3	Количество потребителей государственной услуги по специальности «Порошковая металлургия, композиционные материалы, покрытия» код специальности 22.02.07, на базе основного общего образования, со сроком обучения 3 года 10 месяцев, очная, безвозмездная	групп/чел.	2/50	95	2/46	92	3	движение контингента
4	Количество потребителей государственной услуги по специальности «Автомобиле- и тракторостроение» код специальности 23.02.02, на базе основного общего образования, со сроком обучения 3 года 10 месяцев, очная, безвозмездная	групп/чел.	11/229	95	11/226	99		
5	Количество потребителей государственной услуги по специальности «Автомобиле- и тракторостроение» код специальности 23.02.02, на базе среднего общего образования, со сроком обучения 3 года 10 месяцев, очно-заочная, безвозмездная	групп/чел.	2/50	95	2/38	76	19	движение контингента
4	Количество потребителей государственной услуги по специальности «Экономика и бухгалтерский учет (по отраслям)» код специальности 38.02.01, на базе основного общего образования, со сроком обучения 2 года 10 месяцев, очная, безвозмездная	групп/чел.	3/73	95	3/69	95		

N п/п	Наименование показателя, характеризующего объем государственной услуги (работы)	Единица измерения показателя	Значение показателя, установленного государственным заданием на 01 января текущего года	Допустимое значение показателя, %	Фактически достигнутое значение показателя		Отклонение от допустимого значения	Причины отклонения от допустимого значения
					Значение	%		
7	Количество потребителей государственной услуги по специальности « <b>Операционная деятельность в логистике</b> » код специальности <b>38.02.03</b> , на базе основного общего образования, со сроком обучения 2 года 10 месяцев, <b>очная</b>	групп/чел.	1/25	95	1/25	100		
8	Количество потребителей государственной услуги по специальности « <b>Технология машиностроения</b> » код специальности <b>15.02.08</b> , на базе основного общего образования, со сроком обучения 3 года 10 месяцев, <b>очная, платная</b>	чел.	6	95	16	266		
9	Количество потребителей государственной услуги по специальности « <b>Технология машиностроения</b> » код специальности <b>15.02.08</b> , на базе среднего общего образования, со сроком обучения 3 года 10 месяцев, <b>очно-заочная, платная</b>	чел.	8	95	7	88	7	движение контингента
10	Количество потребителей государственной услуги по специальности « <b>Технология машиностроения</b> » код специальности <b>15.02.08</b> , на базе среднего общего образования, со сроком обучения 3 года 10 месяцев, <b>заочная, платная</b>	чел.	9	95	35	500		
11	Количество потребителей государственной услуги по специальности « <b>Порошковая металлургия, композиционные материалы, покрытия</b> » код специальности <b>22.02.07</b> , на базе основного общего образования, со сроком обучения 3 года 10 месяцев, <b>очная</b>		0	95	2	100		
12	Количество потребителей государственной услуги по специальности « <b>Автомобиле- и тракторостроение</b> » код специальности <b>23.02.02</b> , на базе основного общего образования, со сроком обучения 3 года 10 месяцев, <b>очная, платная</b>	чел.	9	95	9	100		
13	Количество потребителей государственной услуги по специальности « <b>Автомобиле- и тракторостроение</b> » код специальности <b>23.02.02</b> , на базе среднего общего образования, со сроком обучения 3 года 10 месяцев, <b>очно-заочная, платная</b>	чел.	1	95	1	100		

N п/п	Наименование показателя, характеризующего объем государственной услуги (работы)	Единица измерения показателя	Значение показателя, установленного государственным заданием на 01 января текущего года	Допустимое значение показателя, %	Фактически достигнутое значение показателя		Отклонение от допустимого значения	Причины отклонения от допустимого значения
					Значение	%		
14	Количество потребителей государственной услуги по специальности «Автомобиле- и тракторостроение» код специальности 23.02.02, на базе среднего общего образования, со сроком обучения 3 года 10 месяцев, заочная, платная	чел.	6	95	0	0	95	движение контингента
15	Количество потребителей государственной услуги по специальности «Экономика и бухгалтерский учет (по отраслям)» код специальности 38.02.01, на базе основного общего образования, со сроком обучения 2 года 10 месяцев, очная, платная	чел.	4	95	9	225		
16	Количество потребителей государственной услуги по специальности «Экономика и бухгалтерский учет (по отраслям)» код специальности 38.02.01, на базе среднего общего образования, со сроком обучения 2 года 10 месяцев, заочная, платная	чел.	8	95	7	88	7	движение контингента
17	Количество потребителей государственной услуги по специальности «Операционная деятельность в логистике» код специальности 38.02.03, на базе основного общего образования, со сроком обучения 2 года 10 месяцев, очная, платная	чел.	25	95	36	144		
18	Количество потребителей государственной услуги по специальности «Право и организация социального обеспечения» код специальности 40.02.01, на базе основного общего образования, со сроком обучения 2 года 10 месяцев, очная, платная	чел.	76	95	108	142		
19	Количество потребителей государственной услуги по профессии «Оператор станков с программным управлением» код специальности 15.01.32, на базе среднего общего образования, со сроком обучения 2 года 10 месяцев, очная	групп/чел	1/25	95	1/25	100		
	<b>Безвозмездная</b>	групп/чел.	<b>33/751</b>	<b>95</b>	<b>32/724</b>	<b>96</b>		
	<b>Платная</b>	чел.	<b>129</b>		<b>230</b>	<b>178</b>		

2.10.2. Показатели, характеризующие качество оказываемых государственных услуг (выполняемых работ):

N п/ п	Наименование показателя, характеризующего качество государственной услуги (работы)	Единица измерения показателя	Значение показателя, установленного государственным заданием на 01 января текущего года	Допустимое значение показателя, %	Фактически достигнутое значение показателя		Отклонение от допустимого значения	Причины отклонения от допустимого значения
					Значение	%		
1	Количество потребителей государственной услуги по специальности «Технология машиностроения» код специальности 15.02.08 (151901), на базе основного общего образования, со сроком обучения 3 года 10 месяцев, очная, безвозмездная	гр/чел	2/45	95%	2/45	100		
2	Количество потребителей государственной услуги по специальности «Технология машиностроения» код специальности 15.02.08 (151901), на базе среднего общего образования, со сроком обучения 3 года 10 месяцев, очно-заочная, безвозмездная	групп/чел	1/24	95%	1/24	100		
3	Количество потребителей государственной услуги по специальности «Автомобиле- и тракторостроение» код специальности 23.02.02 (190103), на базе основного общего образования, со сроком обучения 3 года 10 месяцев, очная, безвозмездная	групп/чел	2/32	95%	2/32	100		
	Количество	групп/чел	1/22	95%	1/22	100		

N п/п	Наименование показателя, характеризующего качество государственной услуги (работы)	Единица измерения показателя	Значение показателя, установленного государственным заданием на 01 января текущего года	Допустимое значение показателя, %	Фактически достигнутое значение показателя		Отклонение от допустимого значения	Причины отклонения от допустимого значения
					Значение	%		
	потребителей государственной услуги по специальности « <b>Экономика и бухгалтерский учет (по отраслям)</b> » код специальности <b>38.02.01</b> , на базе основного общего образования, со сроком обучения 2 года 10 месяцев, очная, бесплатная	л						
	Количество потребителей государственной услуги по специальности « <b>Технология машиностроения</b> » код специальности <b>15.02.08 (151901)</b> , на базе среднего общего образования, со сроком обучения 3 года 10 месяцев, очно-заочная, платная	чел	1	95%	1	100		
4	Количество потребителей государственной услуги по специальности « <b>Автомобиле- и тракторостроение</b> » код специальности <b>23.02.02 (190103)</b> , на базе основного общего образования, со сроком обучения 3 года 10 месяцев, очная, платная	чел	1	95%	1	100		
5	Количество	чел	1	95%	1	100		



N п/ п	Наименование показателя, характеризующего качество государственной услуги (работы)	Единица измерения показателя	Значение показателя, установленного государственным заданием на 01 января текущего года	Допустимое значение показателя, %	Фактически достигнутое значение показателя		Отклонение от допустимого значения	Причины отклонения от допустимого значения
					Значение	%		
	потребителей государственной услуги по специальности « <b>Экономика и бухгалтерский учет (по отраслям)</b> » код специальности <b>38.02.01</b> , на базе основного общего образования, со сроком обучения 2 года 10 месяцев, очная, платная							
6	Количество потребителей государственной услуги по специальности « <b>Право и организация социального обеспечения</b> » код специальности <b>40.02.01</b> , на базе основного общего образования, со сроком обучения 2 года 10 месяцев, очная, платная	чел	38	95%	38	100		
	Безвозмездная	групп/чел			6/123			
	Платная	чел.			41			

2.11. Сведения о размещении, заключении и исполнении государственных контрактов на поставку товара, выполнение работ, оказания услуг финансирования:

Совокупный годовой объем закупок (руб.):	61 403 170,62
Из них на СМП и СОНКО	17 352 700,00

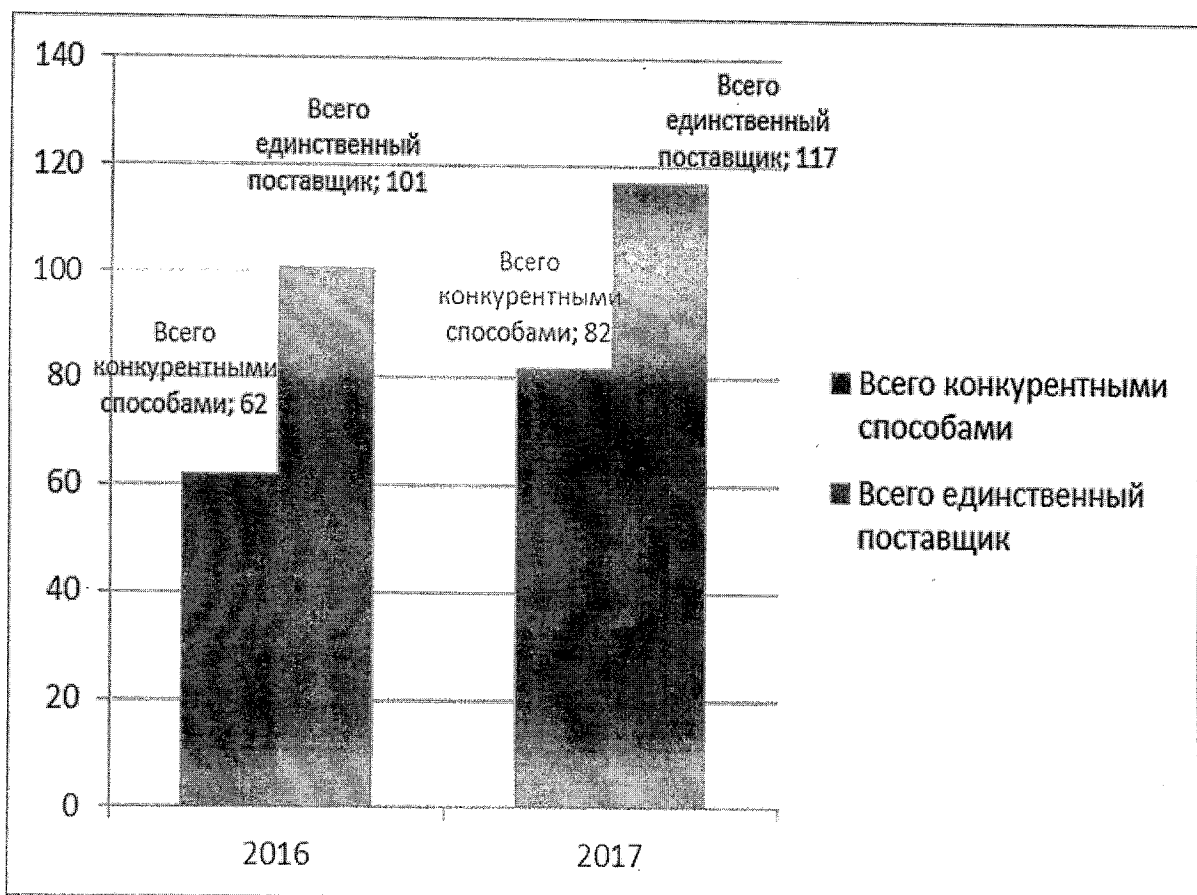
Способ размещения	Сведения о размещении закупок			
	Кол-во в 2017	Сумма в 2017 г	Кол-во в 2016	Сумма 2016 г
Всего размещено закупок	208	61 403 170,62	187	50 943 430,25
<u>Всего конкурентными способами</u>	82	41 486 616,57	62	41 734 566,09
<b>в том числе:</b>				
Электронный аукцион	70	47 796 551,01	55	40 943 822,11
Запрос котировок	12	1 351 595,22	7	790 743,98
Запрос предложений	0	0	0	0
<u>Всего единственный поставщик</u>	118	12 255 024,39	101	9 208 864,16
<b>в том числе:</b>				
п. 1 ч. 1 ст. 93 44-ФЗ	4	357 387,68	4	268 314,48
п. 8 ч. 1 ст. 93 44-ФЗ	8	4 422 000,04	14	2 811 545,31
п. 29 ч. 1 ст. 93 44-ФЗ	2	2 284 299,99	2	1 182 000
п. 4 ч. 1 ст. 93 44-ФЗ	80	2 368 091,77	67	1 971 386,22
п. 5 ч. 1 ст. 93 44-ФЗ	23	2 823 244,91	14	2 695 618,65

Примечание:

По плану графику 2017 года сумма размещенных закупок составила 50 639 106,07 руб. Дополнительно оплачено 10 921 414,74 руб. по контракту на 1-ый этап ремонтных работ ул. Прогонная д.11, остатки 2016 года с исполнением в 2017 году.  
Дополнительно оплачено по договору на сумму 105 870,00 руб. на выполнение технадзора по строительным работам на ул. Прогонная д.11, остатки 2016 года с исполнением в 2017 году.  
На оставшуюся сумму 44 230 руб. (ОСГЗ) были заключены договоры с ед. поставщиком (п.4 и 5 ст. 93) в 2016 году с исполнением в 2017 году.

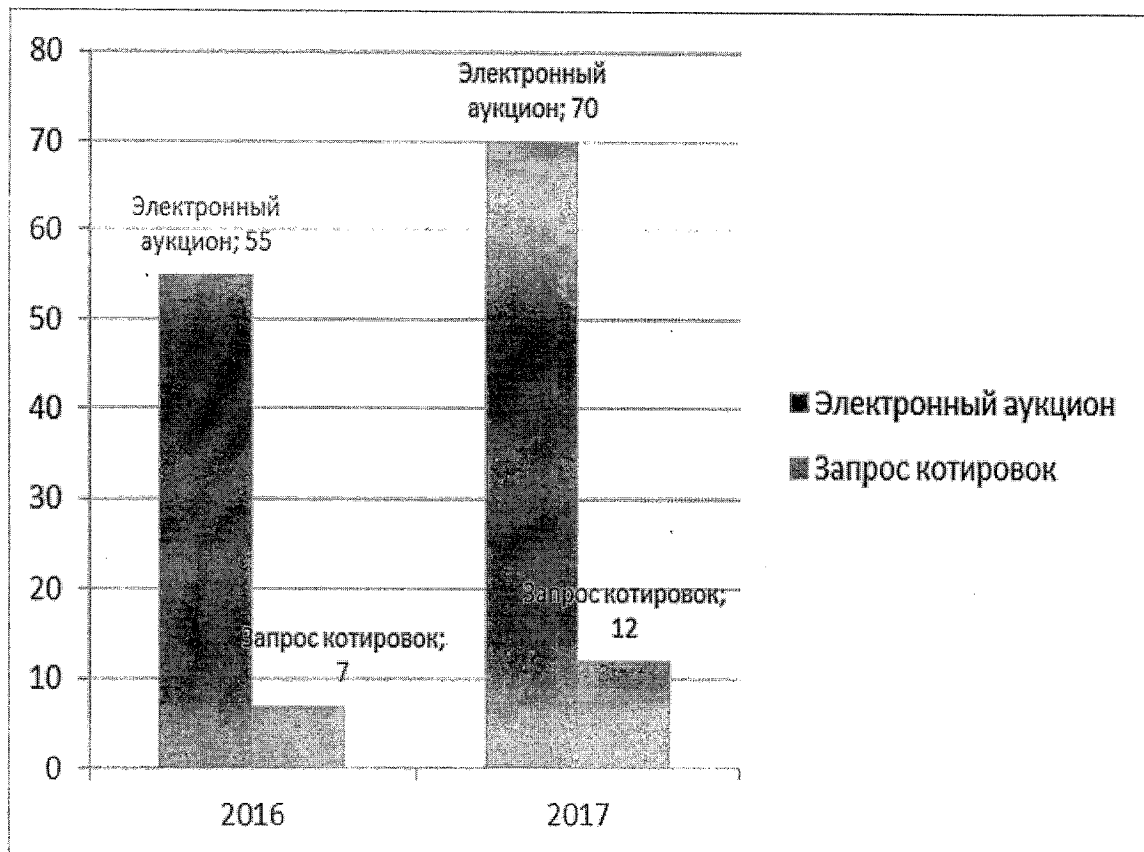
	2016	2017	отклонение 2017/2016, %
Всего конкурентными способами	62	82	32,26%
Всего единственный поставщик	101	117	15,84%

	2016	2017	отклонение 2017/2016, %
Всего конкурентными способами	41 734,57	49 148,15	17,76%
Всего единственный поставщик	8 928,86	12 255,02	37,25%



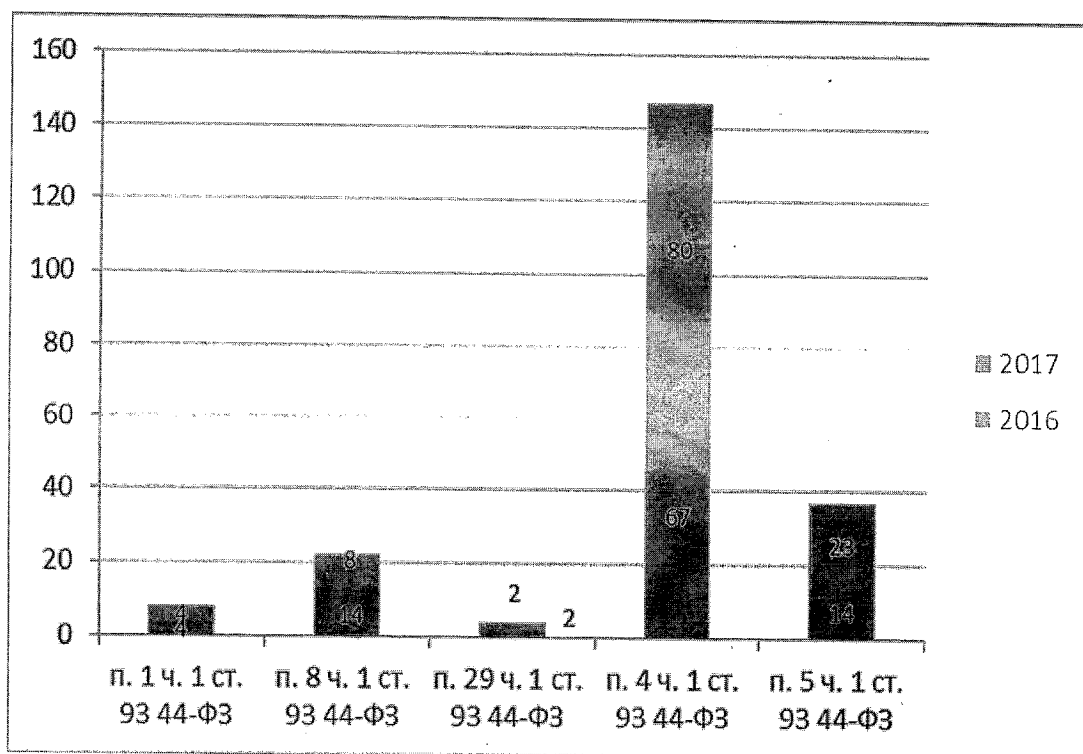
ед.	2016	2017	отклонение 2017/2016, %
Электронный аукцион	55	70	27,27%
Запрос котировок	7	12	71,43%

тыс. руб.	2016	2017	отклонение 2017/2016, %
Электронный аукцион	40 943,82	47 796,55	16,74%
Запрос котировок	790,74	1 351,60	70,93%



ед.	2016	2017	отклонение 2017/2016, %
п. 1 ч. 1 ст. 93 44-ФЗ	4	4	0,00%
п. 8 ч. 1 ст. 93 44-ФЗ	14	8	-42,86%
п. 29 ч. 1 ст. 93 44-ФЗ	2	2	0,00%
п. 4 ч. 1 ст. 93 44-ФЗ	67	80	19,40%
п. 5 ч. 1 ст. 93 44-ФЗ	14	23	64,29%

тыс. руб.	2016	2017	отклонение 2017/2016, %
п. 1 ч. 1 ст. 93 44-ФЗ	268,31	357,39	33,20%
п. 8 ч. 1 ст. 93 44-ФЗ	2 811,55	4 422,00	57,28%
п. 29 ч. 1 ст. 93 44-ФЗ	1 182,00	2 284,30	93,26%
п. 4 ч. 1 ст. 93 44-ФЗ	1 971,39	2 368,09	20,12%
п. 5 ч. 1 ст. 93 44-ФЗ	2 695,62	2 823,24	4,73%



2.12. Информация о проведенных ремонтных работах и закупках основных средств:

2.12.1. Перечень работ:

№ п/п	Наименование работ	Адрес	№ помещений	Источник финансирования	Сумма, (руб.)	Примечание
1	выполнение работ по ремонту вентиляционной системы здания техникума, расположенного по адресу: ул. Бабушкина, д. 119	Санкт-Петербург, ул. Бабушкина, д. 119, лит. А	вентиляционной системы здания	СИЦ	3 000 600,00	
2	выполнение четвертого этапа ремонтных работ 2 этажа (левое крыло) учебно-административного здания, расположенного по адресу: Санкт-Петербург, Мурзинка, ул. Прогонная, д. 11 литера Б	Санкт-Петербург, Мурзинка, ул. Прогонная, д. 11 лит. Б	2 этаж (левое крыло)	СГЗ	2 980 945,66	
3	выполнение пятого этапа ремонтных работ 2 этажа (правое крыло) учебно-административного здания, расположенного по адресу: Санкт-Петербург, Мурзинка, ул. Прогонная, д. 11 литера Б	Санкт-Петербург, Мурзинка, ул. Прогонная, д. 11 лит. Б	2 этажа (правое крыло)	СГЗ	3 813 378,93	
4	выполнение шестого этапа ремонтных работ холла и лестничной клетки учебно-административного здания, расположенного по адресу: Санкт-Петербург, Мурзинка, ул. Прогонная, д. 11 литера Б	Санкт-Петербург, Мурзинка, ул. Прогонная, д. 11 лит. Б	холл и лестничная клетка	СГЗ	1 092 411,54	
5	выполнение работ по ремонту учебных аудиторий второго этажа (№№ 209,210)	Санкт-Петербург, ул. Бабушкина, д. 119, лит. А	№ 209,210	СГЗ	928 853,47	

№ п/п	Наименование работ	Адрес	№ помещений	Источник финансирования	Сумма, (руб.)	Примечание
6	выполнение работ по ремонту учебных аудиторий третьего этажа (№№ 303,305,311)	Санкт-Петербург, ул. Бабушкина, д. 119, лит. А	№ 303,305,311	СГЗ	1 369 807,47	
7	выполнение работ по ремонту учебных аудиторий четвертого этажа (№№ 406,409)	Санкт-Петербург, ул. Бабушкина, д. 119, лит. А	№406,409	СГЗ	1 205 611,13	
8	выполнение работ по текущему ремонту кровли здания техникума, расположенного по адресу: Санкт-Петербург, ул. Бабушкина, д. 119	Санкт-Петербург, ул. Бабушкина, д. 119, лит. А	кровля	СИЦ	88 152,15	
9	выполнение работ по замене внутренних тепловых сетей здания техникума, расположенного по адресу: Санкт-Петербург, ул. Бабушкина, д. 119	Санкт-Петербург, ул. Бабушкина, д. 119, лит. А	внутренние тепловые сети	СГЗ	769 011,22	
10	выполнение работ по ремонту отмостки по периметру здания техникума, расположенного по адресу: С-Петербург ул. Бабушкина, д. 119	Санкт-Петербург, ул. Бабушкина, д. 119, лит. А	ремонт отмостки по периметру здания	СИЦ, СГЗ	397 963,27	
11	выполнение работ по ремонту нижней части фасада здания техникума, расположенного по адресу: С-Петербург ул. Бабушкина, д. 119	Санкт-Петербург, ул. Бабушкина, д. 119, лит. А	ремонт нижней части фасада	СГЗ	396 297,74	
12	Выполнение работ по усилению конструкций здания (межэтажное и чердачное перекрытия) по адресу: Санкт-Петербург, Мурзинка, ул. Прогонная, д.11, лит. Б	Санкт-Петербург, Мурзинка, ул. Прогонная, д. 11 лит. Б	усиление конструкций здания	ОСИЦ	7 409 368,82	

№ п/п	Наименование работ	Адрес	№ помещений	Источник финансирования	Сумма, (руб.)	Примечание
13	Выполнение второго этапа ремонтных работ 1 этажа (правое крыло) учебно-административного здания, расположенного по адресу: Санкт-Петербург, Мурзинка, ул. Прогонная, д.11, лит.Б	Санкт-Петербург, Мурзинка, ул. Прогонная, д. 11 лит. Б	1 этаж (правое крыло)	ОСИЦ	3 977 215,64	
14	Выполнение третьего этапа ремонтных работ части 2 этажа учебно-административного здания, расположенного по адресу: Санкт-Петербург, Мурзинка, ул. Прогонная, д. 11, лит. Б	Санкт-Петербург, Мурзинка, ул. Прогонная, д. 11 лит. Б	2 этаж учебно-административного здания	ОСИЦ	1 029 535,71	
15	выполнение работ по ремонту кабинета № 117 (служба персонала)	Санкт-Петербург, ул. Бабушкина, д. 119, лит. А	№117	СГЗ	211 016,98	
16	выполнение работ по ремонту помещений учебно-вычислительного центра	Санкт-Петербург, ул. Бабушкина, д. 119, лит. А	УВЦ	СГЗ	100 867,45	

## 2.12.2. Закуплено основных средств:

№ п/п	Наименование работ	Адрес	№ помещений	Источник финансирования	Сумма, (руб.)	Примечание (для какой цели приобретено)
1	поставка и монтаж оборудования системы видеонаблюдения для усовершенствования КСОБ здания техникума, расположенного по адресу: Санкт-Петербург, ул. Бабушкина, д.119	Санкт-Петербург, ул. Бабушкина, д.119		СИЦ	170 198,50	



№ п/п	Наименование работ	Адрес	№ помещений	Источник финансирования	Сумма, (руб.)	Примечание (для какой цели приобретено)
2	поставка минитрактора с комплектом навесного оборудования	Санкт-Петербург, ул. Бабушкина, д.119		СИЦ	796 000,00	
3	поставка учебно-методической литературы	Санкт-Петербург, ул. Бабушкина, д.119		СГЗ	495 883,84	
4	поставка оргтехники	Санкт-Петербург, ул. Бабушкина, д.119		СГЗ	1 612 695,00	
5	поставка мебели	Санкт-Петербург, ул. Бабушкина, д.119		СГЗ	686 025,23	
6	поставка посудомоечной машины	Санкт-Петербург, ул. Бабушкина, д.119		СГЗ	103 232,86	
7	поставка станочного оборудования для учебного процесса	Санкт-Петербург, ул. Бабушкина, д.119		СГЗ	1 929 545,65	
8	поставка бытовой техники	Санкт-Петербург, ул. Бабушкина, д.119		СГЗ	60 860,89	
9	поставка музыкальных инструментов	Санкт-Петербург, ул. Бабушкина, д.119		СГЗ	78 056,70	
10	поставка металлической мебели	Санкт-Петербург, ул. Бабушкина, д.119		СГЗ	85 667,00	
11	поставка автомобиля ГАЗ-322133-243	Санкт-Петербург, ул. Бабушкина, д.119		ПД	900 444,00	

2.13. Прочие сведения о реализации мероприятий по энергосбережению и повышению энергетической эффективности:

Наименование показателя	Значение	Пояснение
Количество проведенных энергетических обследований, шт.	0	
Наличие программы в области энергосбережения и повышения энергетической эффективности (1 - есть в наличии, 0 - нет в наличии)	1	
Наличие энергосервисных контрактов (1 - есть в наличии, 0 - нет в наличии)	0	
Экономия в денежном выражении расходов учреждения на поставки энергетических ресурсов, полученная в результате реализации мероприятий по энергосбережению и энергетической эффективности, и направления ее расходования, руб.	4 610,40	С августа 2017 год произошла замена 60 люминесцентных ламп на 60 светодиодных

3. Сведения об использовании имущества, закрепленного за Учреждением\*

3.1. Информация о балансовой (остаточной) стоимости недвижимого и движимого имущества:

Наименование показателя	На начало отчетного года		На конец отчетного года		Общий процент износа, %
	Балансовая	Остаточная	Балансовая	Остаточная	
Общая балансовая (остаточная) стоимость недвижимого имущества, находящегося у Учреждения на праве оперативного управления	64 960 527,51	12 713 278,72	64 960 527,51	12 066 527,08	0,00%
<i>в том числе:</i>					
общая балансовая (остаточная) стоимость недвижимого имущества, находящегося у Учреждения на праве оперативного управления и переданного в аренду					
общая балансовая (остаточная) стоимость недвижимого имущества, находящегося у Учреждения на праве оперативного управления и переданного в безвозмездное пользование	64 960 527,51	12 713 278,72	64 960 527,51	12 066 527,08	0,00%
Общая балансовая (остаточная) стоимость движимого имущества,	29338334,07	7923764,11	35634551,38	8667289,07	17,70%
<i>в том числе:</i>					
общая балансовая (остаточная) стоимость особо ценного движимого имущества	18 753 177,07	7 698 684,78	22 072 929,73	8 446 654,09	17,70%

3.2. Информация об использовании недвижимого имущества, кроме земельных участков и объектов незавершенного строительства:

№ п/п	Адрес объекта	Тип объекта	Характер использования	Площадь (кв.м)	Балансовая стоимость (руб.)	Остаточная стоимость (руб.)	Правовой режим	Наличие государственной регистрации
1	г.Санкт-Петербург, улица Бабушкина, дом 119, литера А	Нежилое здание	Учебно-административный корпус	4 367,1	11 571 075,67	5 289 267,97	Оперативное управление	Есть. Номер государственной регистрации: 78-01-34/2001-231.3, дата: 28.02.2001
2	г.Санкт-Петербург, улица Бабушкина, дом 119, литера В	Нежилое здание	Гараж	69,4	109 562,11	0,00	Оперативное управление	Есть. Номер государственной регистрации: 78-78-40/044/2011-004, дата: 10.12.2011
3	г.Санкт-Петербург, улица Бабушкина, дом 119, литера Д	Нежилое здание	Гараж	41,2	125 518,82	0,00	Оперативное управление	Есть. Номер государственной регистрации: 78-78-40/044/2011-005, дата: 10.12.2011
4	г.Санкт-Петербург, улица Бабушкина, дом 121, литера А	Нежилое здание	Учебно-административный корпус	5 121,4	51 800 680,00	6 777 259,11	Оперативное управление	Есть. Номер государственной регистрации: 78-78-78/026/2014-330, дата: 30.09.2014
5	г.Санкт-Петербург, Мурзинка, Прогонная улица, дом 11, литера Б	Нежилое здание	Учебно-административный корпус	1 157,1	1 208 908,29	0,00	Оперативное управление	Есть. Номер государственной регистрации: 78-78/040-78/117 /003/2016-259/1, дата: 08.06.2016
	<b>ИТОГО</b>			<b>10 756,2</b>	<b>64 815 744,89</b>	<b>12 066 527,08</b>		

### 3.3. Информация об объектах незавершенного строительства:

№ п/п	Адрес объекта	Назначение	Проектная площадь (кв.м)	Фактически выполненный объем работ, %	Первоначальная стоимость (руб.)	Подрядчик	Планируемый срок завершения
1	-	-	-	-	-	-	-
	<b>ИТОГО</b>						

### 3.4. Информация об использовании земельных участков:

№ п/п	Адрес объекта	Кадастровый номер	Площадь (кв.м)	Кадастровая стоимость (руб.)	Форма оплаты за участок	Правовой режим	Наличие государственной регистрации
1	г.Санкт-Петербург, улица Бабушкина, дом 119, литера А	78:12:0007152:9	7 953	32 571 352,44	Освобождены от уплаты арендной платы/земельного налога. Основание: Закон Санкт-Петербурга "О земельном налоге в Санкт-Петербурге" №617-105 от 23.11.2012	Постоянное (бессрочное) пользование	Есть. Номер государственной регистрации: 78-01-34/2001-231.3, дата: 28.02.2001
2	г.Санкт-Петербург, улица Бабушкина, участок 119, (юго-восточнее дома 119, литера А)	78:12:0007152:1301	2 301	8 483 533,89	Освобождены от уплаты арендной платы/земельного налога. Основание: Закон Санкт-Петербурга "О земельном налоге в Санкт-Петербурге" №617-105 от 23.11.2012	Постоянное (бессрочное) пользование	Есть. Номер государственной регистрации: 78-78-40/044/2011-004, дата: 10.12.2011
3	г.Санкт-Петербург, улица Бабушкина, участок 148, (юго-восточнее дома 119, литера А)	78:12:0007152:1302	1 637	6 035 438,93	Освобождены от уплаты арендной платы/земельного налога. Основание: Закон Санкт-Петербурга "О земельном налоге в Санкт-Петербурге" №617-105 от 23.11.2012	Постоянное (бессрочное) пользование	Есть. Номер государственной регистрации: 78-78-40/044/2011-005, дата: 10.12.2011
4	г.Санкт-Петербург, улица Бабушкина, дом 121, литера А	78:12:0007152:1	10 351	42 298 636,93	Освобождены от уплаты арендной платы/земельного налога. Основание: Закон Санкт-Петербурга "О земельном налоге в Санкт-Петербурге" №617-105 от 23.11.2012	Постоянное (бессрочное) пользование	Есть. Номер государственной регистрации: 78-78-78/026/2014-330, дата: 30.09.2014

№ п/п	Адрес объекта	Кадастровый номер	Площадь (кв.м)	Кадастровая стоимость (руб.)	Форма оплаты за участок	Правовой режим	Наличие государственной регистрации
5	г. Санкт-Петербург, Мурзинка, Прогонная улица, дом 11, литера Б	78:12:0007166:3	2 525	9 873 002,50	Освобождены от уплаты арендной платы/земельного налога. Основание: Закон Санкт-Петербурга "О земельном налоге в Санкт-Петербурге" №617-105 от 23.11.2012	Постоянное (бессрочное) пользование	Есть. Номер государственной регистрации: 78-78/040-78/117/003/2016-259/1. дата: 08.06.2016
6	г. Санкт-Петербург, Мурзинка, Прогонная улица, участок 2, (севернее дома 11, литера Б)(севернее дома 11, литера Б)	78:12:0007166:1011	3 772	13 021 057,16	Освобождены от уплаты арендной платы/земельного налога. Основание: Закон Санкт-Петербурга "О земельном налоге в Санкт-Петербурге" №617-105 от 23.11.2012	Постоянное (бессрочное) пользование	Есть. Номер государственной регистрации: 78-78/040-78/117/003/2016-259/1, дата: 08.06.2016
<b>ИТОГО</b>			<b>28 539</b>	<b>112 283 021,85</b>			

\* Раздел 3 должен соответствовать информации, отраженной в Карте учета государственной организации на 1 января 2018.